

# Årsrapport Annual Report 2007/2008





# Indhold

## Contents

<b>Året der gik</b>	<b>4</b>
<b>Koncernens hoved- &amp; nøgletal</b>	<b>5</b>
<b>Beretning</b>	<b>6</b>
<b>Fokus på udvikling og dialog</b>	<b>7</b>
<b>Markedsudvikling</b>	<b>9</b>
<b>Fremtidens integrationsløsninger</b>	<b>10</b>
<b>Påtegninger</b>	<b>11</b>
<b>Selskabsoplysninger</b>	<b>14</b>
<b>Anvendt regnskabspraksis</b>	<b>15</b>
<b>Resultatopgørelse</b>	<b>22</b>
<b>Balance - aktiver</b>	<b>23</b>
<b>Balance - passiver</b>	<b>24</b>
<b>Egenkapitalopgørelse 2007/2008</b>	<b>25</b>
<b>Egenkapitalopgørelse 2006/2007</b>	<b>26</b>
<b>Noter til årsrapporten</b>	<b>27</b>

<b>The year that has passed</b>	<b>4</b>
<b>Group financial highlights</b>	<b>5</b>
<b>Financial performance</b>	<b>6</b>
<b>Focus on development and dialogue</b>	<b>7</b>
<b>Market development</b>	<b>9</b>
<b>The future in integration</b>	<b>10</b>
<b>Markings</b>	<b>11</b>
<b>Company information</b>	<b>14</b>
<b>Accounting policies</b>	<b>15</b>
<b>Income statement</b>	<b>22</b>
<b>Balance sheet - assets</b>	<b>23</b>
<b>Balance sheet - liabilities and equity</b>	<b>24</b>
<b>Statement of changes in equity 2007/2008</b>	<b>25</b>
<b>Statement of changes in equity 2006/2007</b>	<b>26</b>
<b>Notes to the annual report</b>	<b>27</b>

# Året der gik

## The year that has passed

### Samarbejde, fleksibilitet og professionalisme

#### Cooperation, flexibility and professionalism

Auditdata går ud af regnskabsåret 2007/2008 som et styrket selskab. Vi råder over højt kvalificerede medarbejdere samt et dedikeret offshore team i Kiev, som vi ønsker at udvikle yderligere for at blive en endnu mere attraktiv samarbejdspartner for vores omverden.

Auditdata closes the fiscal year 2007/2008 as a stronger company. We have a staff of highly qualified employees and a dedicated offshore team in Kiev which we want to develop further with the aim of becoming an even more attractive sparring partner to our surroundings.

Gennem det seneste år har vi etableret Nordic Customer Support, som arbejder tæt med vore lokale supportteams i både Tyskland og Storbritannien. Det betyder maksimalt fokus på de løsninger, vi leverer, og den bedste betjening af vore kunder.

Over the past year we have founded Nordic Customer Support, which works closely together with our local support teams in Germany and Great Britain, resulting in maximum focus on the solutions delivered and the best possible service to our customers.

Fleksibilitet inden for softwareudvikling er vejen frem, og vi har en målsætning om at udvikle standarder for audiologiske softwarebaserede løsninger. Scrum er en såkaldt adræt teknik, der bygger på udvikling i små skridt og gør det muligt at arbejde med et projekt, hvor rammerne ikke er nagelfaste fra start. Scrum er et paradigmeskift fra kontrol og kontrakter til bemyndigelse og samarbejde og skaber grundlag for dialog mellem projektets parter. Auditdata går efter Scrum som basis for nuværende og fremtidige udviklingsprojekter, onshore som offshore.

Flexibility in software development is the way forward and we aim at developing standards within audiological software based solutions. Scrum is a so-called agile technique based on development in small steps which enables managing a project without a fixed scope laid down to begin with. Scrum is a paradigm shift from control and contracts to authority and cooperation as the foundation for dialogue between the project members. Auditdata want Scrum to be the model for all current and future development projects, onshore as well as offshore.

Med udgangspunkt i vore højt kvalificerede medarbejdere og gode relationer i branchen vil vi bringe vore kunder endnu mere i fokus gennem bevidst satsning på nytænkning og professionelt, proaktivt samarbejde. Som bevis herpå opnåede vi i april 2008 at blive Microsoft Gold Certified Partner og har desuden stort fokus på at opretholde NOAH certificering af vore løsninger.

Based on our highly qualified employees and good industry relations, we want to focus even more on our customers by deliberately concentrating on innovation and professional, proactive cooperation. In proof of this, we became a Microsoft Gold Certified Partner in April 2008 and besides this, we pay great attention to uphold the NOAH certification on our solutions.



ISV/Software Solutions



#### Auditdata ledelse

#### Auditdata management team

*Fra venstre; marketingchef Mette Mikkelsen, økonomichef Martin Thomsen, salgschef Anders Frigaard Rasmussen, projektchef Christian Vaupell Holmelund, direktør Claus Bak Petersen, kvalitets- og kundesupportchef Steen Schledermann*

*From left; Marketing Director Mette Mikkelsen, Finance Director Martin Thomsen, Sales Director Anders Frigaard Rasmussen, Project Director Christian Vaupell Holmelund, President Claus Bak Petersen, Director QA and Customer Support Steen Schledermann*



# Koncernens hoved- & nøgletal

## Group financial highlights

DKK '000	2007/2008	2006/2007
Nettoomsætning Turnover	31 577	26 175
Bruttofortjeneste Gross profit/(loss)	30 840	25 222
Resultat før finansielle poster Profit/(loss) before financial income and expenses	4 231	4 216
Resultat før skat Profit/(loss) before tax	2 438	4 107
Årets resultat Net profit/(loss) for the year	1 781	3 077
Balancesum Total assets	24 061	26 828
Egenkapital Equity	5 761	6 075
Antal medarbejdere Number of employees	25	17
Bruttomargin Gross margin	97,6%	96,4%
Overskudsgrad Profit margin	13,4%	16,1%
Afkastningsgrad Return on assets	17,6%	15,7%
Soliditetsgrad Solvency ratio	23,9%	22,6%
Forrentning af egenkapital Return on equity	30,1%	67,8%

Nøgletallene er udarbejdet i overensstemmelse med Den Danske Finansanalytikerforenings anbefalinger og vejledning. Der henvises til definitioner i afsnittet om regnskabspraksis.

The ratios have been prepared in accordance with the recommendations and guidelines issued by the Danish Society of Financial Analysts. For definitions, see "Accounting policies".

# Beretning

## Financial performance

Auditdata udvikler, markedsfører og supporterer softwarebaserede løsninger inden for audiologi. Selskabet, der ejes af Sebjerggaard ApS, har hovedsæde i Taastrup, Danmark, og datterselskaber i Dortmund, Tyskland og Windsor, Storbritannien.

Auditdata develop, market and support software based solutions within audiology. The company, which is owned by Sebjerggaard ApS, has its headoffice in Taastrup, Denmark, and subsidiaries in Dortmund, Germany, and Windsor, Great Britain.

### Udvikling i regnskabsåret

#### Development in the financial year

Koncernens resultat for regnskabsåret 2007/2008 blev på DKK 1.781 ('000), hvilket er en smule mindre end forventet. Resultatet er stærkt påvirket af faldende valutakurser på specielt det engelske pund. Det har betydet en betydelig nedgang i koncernens omsætning samt på valutakursreguleringer. Den underliggende forretning rensat for valutakurseffekter anses dog som værende tilfredsstillende.

The result of the Group for the financial year 2007/2008 was DKK 1,781 ('000), which is slightly less than expected. The result is highly affected by falling exchange rates on especially the British pound. This has resulted in a significant drop in the Group's turnover and exchange rates losses. The underlying business cleared of exchange rate effects is considered satisfying.

Koncernen oplevede i regnskabsåret 2007/2008 en stigning i omsætningen på 20,6%, og koncernens EBITDA udgjorde 21,8%, hvilket betegnes som tilfredsstillende. Der har i årets løb været afholdt betydelige omkostninger til forskning og udvikling. Disse omkostninger bliver udgiftsført direkte i resultatopgørelsen.

In the financial year 2007/2008, the Group experienced an increase in turnover of 20.6% and EBITDA of the Group was 21.8% which is considered satisfying. In the cause of the year, a significant amount has been spent on research and development. These expenses are carried directly to the income statement.

### Efter status begivenheder

#### Events occurring after the balance sheet date

Der er ikke efter regnskabsårets afslutning indtruffet begivenheder, der har væsentlig effekt på årsrapporten.

No significant events effecting the financial report have occurred after the balance sheet date.

### Forventningerne til det kommende år

#### Expectations of next year

For regnskabsåret 2008/2009 forventes en stadig stigende omsætning i forhold til 2007/2008. Der forventes en øget indsats på forskning og udvikling, hvilket vil give yderligere omkostninger for Auditdata. På trods af denne indsats forventes et bedre resultat i 2008/2009 end i 2007/2008.

For the financial year 2008/2009, an increase in turnover compared to 2007/2008 is expected. We expect increased efforts on research and development areas resulting in extra expenses to Auditdata. Despite these efforts, a better result than in 2007/2008 is expected in 2008/2009.

### Særlige forretningsmæssige udfordringer

#### Business challenges

På den korte bane er det afgørende, at Auditdata opretholder sit fokus på innovation. Det gælder for såvel fastholdelse og tiltrækning af medarbejdere som afprøvning af nye teknologier og videre- samt nyudvikling af markeder og løsninger.

On the short term, it is crucial that Auditdata upholds the focus on innovation. This applies to keeping and attracting employees, testing new technologies as well as the ongoing and new development of markets and solutions.

Almindelige finansielle risici i debitorer og valutakurser bliver håndteret inden for de normale forretningsoperationer, mens der ikke er identificeret specielle forhold, som vil påvirke Auditdata.

Ordinary financial risks in debtors and foreign exchange rates will continue to be managed within the normal business operations, whereas no special circumstances to impact the company have been identified.

# Fokus på udvikling og dialog

## Focus on development and dialogue

### En ny agil tilgang

#### A new agile approach

I 2007 introducerede vi Scrum i udviklingsammenhænge med formålet at levere værdiskabende løsninger til kunder og samarbejdspartnere på kortest mulige tid. Sammen med udbygning af Auditdata Customer Support og et fokus på kommunikation har denne agile tilgang forbedret kvaliteten af vore projekter samt styrket samarbejdet både med kunder og internt i Auditdata på tværs af landegrænser.

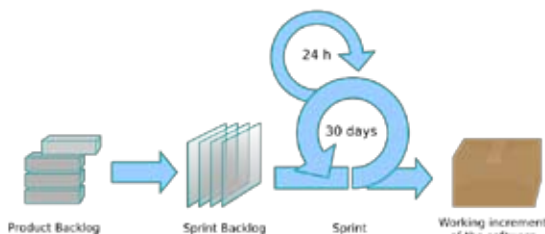
In 2007, we introduced Scrum in our development process with the purpose of delivering value adding solutions to customers and partners in the shortest possible time. Along with the expansion of Auditdata Customer Support and a focus on communication, this agile approach has improved the quality of our projects and strengthened the cooperation with customers as well as internally across geographic borders.

Princippet i Scrum projektmodellen bygger på, at kompetence, ansvar og autoritet til at handle er forankret i projektteamet. Dette bidrager væsentligt til at nedbringe administrativt overhead og hurtigt at levere løsninger på tilfredsstillende vis til kunden.

The principals of the Scrum project model are built on the fact that competences, responsibility and authority to take action are anchored in the project team. This adds significantly to decreasing administrative overhead and delivering solutions fast and in a satisfactory manner to the customer.

Et konkret eksempel er, at Auditdatas supportmedarbejdere tager direkte kontakt til vort team i Kiev, når der er brug for det, for på den mest optimale måde at fremkomme med en løsning på et konkret problem. Løsningerne håndteres efterfølgende på ansvarsbevidst måde jævnfør velfunderede udviklingsprocesser og gennemgår den nødvendige kvalitetssikring.

A specific example is that Auditdata supporters take direct contact to our team in Kiev whenever there is a need for it in order to most beneficially come up with a solution to the particular issue. Subsequently, solutions are handled in a responsible manner according to well thought-out development processes and undergo the compulsory quality assurance testing.



*Ved at anvende Scrum tilfører vi mere værdi til vore kunder. Det sker hurtigere og i en højere kvalitet, der gavner både kunderne og os*

*By using Scrum, we deliver more value to our customers. It happens faster and in a higher quality which is beneficial for the customer as well as ourselves*

### Fundamentterne for succes

#### The foundation of success

At vore kunder er vore samarbejdspartnere er et fundamentalt element i Auditdatas mindset, der også dækker over tilstræbelse af direkte, ærlig, åben og respektfuld dialog. Med dette udgangspunkt og en bred vifte af stærke kompetencer og vilje til kontinuerlig udvikling formår vi at etablere et velfungerende samarbejde, som til enhver tid er graderet i forhold til kundernes varierende behov for blandt andet formalisme, planlægning og struktur. Vores succes herfor måler vi på vore kunders konkrete, uforbeholdne og positive anerkendelse af leverede løsninger og services.

The fact that we consider our customers to be our partners is a base element of the Auditdata mindset, which further includes striving for a direct, honest, open and respectful dialogue. Based on this and the multitude of strong competences and will to continuous development, we are able to establish a well functioning cooperation which at all time is graded to suit the customers' varied needs for e.g. formality, planning and structure. Our success in this field is measured by our customers' definite, unconditional and positive acknowledgements of delivered solutions and services.

Som eksempel kan nævnes leverancen af AuditBase System til et nybygget hospital i Norge, hvor hospitalentreprisen var omfattet af et højt ISO-certificeret niveau af projektformalisme blandt andet i forhold til underleverandører som Auditdata. I dette tilfælde betød det, at der på fastsatte milepæle skulle udarbejdes og leveres en række planlægnings-, system-, verifikations- og undervisningsdokumenter forud for og i tillæg til selve installations- og undervisningsleverancerne. På basis af Auditdatas tilpasningsevne, rette kompetencer og erfaring på området leveredes den ønskede løsning fuldstændig gnidningsfrit og i

et særdeles velfungerende samarbejde med hospitalet, der kvitterede med positiv anerkendende tilbagemelding. Der blev dermed grundlagt et særdeles attraktivt fundament for det fremtidige samarbejde.

An example is a delivery of the AuditBase System to a newly build hospital in Norway where the hospital enterprise stated a high level ISO certification of project formalities e.g. concerning subcontractors as Auditdata. In this case, it meant timely delivery of an array of planning, system, verification and training documentation in advance of and additional to the actual installation and training deliveries. Based on Auditdata's ability to adjust, correct competences and experience in this field, the requested solution was delivered smoothly and as a part of an eminently well functioning cooperation with the hospital, which was honored with positive acknowledgements. Further, this laid the very attractive grounds for the future cooperation.

Beslutningen om at samle ansvaret for kvalitetssikring og kundesupport bidrager i væsentlig grad til at optimere Auditdatas evne til at levere løsninger, som er i overensstemmelse med kundernes forventninger. Det er målet at skabe et transparent samarbejde på tværs af alle virksomhedens kompetencer, som betyder, at der kan tages hånd om kundernes behov hurtigt og effektivt. Yderligere betyder valget om at være tilpasningsdygtig til enhver tid og situation, at virksomheden til stadighed er i udvikling. Hos Auditdata er vi i høj grad bevidste om, at der altid er noget, vi kan være bedre til, og vi er til stadighed åbne over for forbedringer med udgangspunkt i princippet, at der ikke eksisterer fejl – kun feedback.

The decision of gathering the responsibility for quality assurance and customer support adds significantly to optimise Auditdata's ability to deliver solutions that are in agreement with customers' expectations. The goal is to create a transparent cooperation across company competences which means that the customers' needs can be handled fast and efficient. Furthermore, the decision to be agile at all times and in all situations means that the company is constantly developing. At Auditdata, we are well aware that we can always improve ourselves thus we are open to improvements based on the principal that there are no errors - only feedback.

I 2008/2009 vil de primære fokusområder for Auditdatas ledelse være at sikre, at den fleksible udviklingsteknik og de tillærte kommunikationsværktøjer introduceres og forankres i samtlige af firmaets udviklingsaktiviteter. Den agile arbejdsform skaber et naturligt og kontinuerligt fokus på medarbejderudvikling som er et centralt element i Auditdatas værdisæt.

In 2008/2009 the primary focus areas for the Auditdata management team will be to ensure that the agile development approach and communication skills achieved are introduced and anchored in all of the company's development activities. The agile way of working is based on the natural and continuous focus on employee development which is a central point in Auditdata's values.

*Hørelinikken på det nybyggede hospital i Norge har fokus på personlig betjening og effektive arbejdsgange*

*The hearing clinic at the newly build hospital in Norway focus on personal care and efficient workflows*



# Markedsudvikling

## Market development

### Øget fokus på privatmarkedet

#### Increased focus on the private market

Markedet for tilpasning og udlevering af høreapparater ændrer sig i disse år, og vi har hos Auditdata fokus på at identificere de kommercielle muligheder, dette medfører.

The market place for fitting and selling hearing instruments is changing these years and at Auditdata we focus on identifying the commercial opportunities that follow with this.

På flere markeder, der hidtil udelukkende har været karakteriseret ved offentlig høreforsorg, ser vi en stigning i antallet af private aktører, der udbyder services til nuværende og kommende høreapparaturbrugere. Denne markedsglidning sker blandt andet på grund af lange ventelister i det offentlige system, som af politisk hånd søges nedbragt ved visitering af patienter med relativt ukomplicerede høretab til privat side.

In more markets which have until now been characterised by public hearing care, we see more and more private players offering services to current and future users of hearing instruments. This change in the market place is among other things caused by extensive public waiting lists, which are politically sought decreased by forwarding patients with relatively uncomplicated hearing loss to the private sector.

Vi følger udviklingen nøje og har senest færdiggjort leverancen af Mirage System til en større kæde af hørecentre på det private danske marked, der dagligt nyder godt af effektiv lagerstyring, bestilling og kundebetjening.

We closely monitor the development and have recently implemented the Mirage System at a large chain of hearing centres on the private market in Denmark that benefits from efficient stock control, ordering and customer service.

Tendensen mod den private sektor sker også i andre lande end Danmark, og vi er i løbende dialog med flere private hørecentre og har udarbejdet tilbud til kæder i både England og Sverige, der alle kan se fordelene og udbyttet ved at anvende Auditdata software.

The tendency towards the private sector is also visible in other countries than Denmark and we are in contact with several private hearing clinics and have sent tenders to chains in Great Britain as well as in Sweden that are all aware of the advantages and benefits of utilizing Auditdata software.

### Samarbejde med høreindustrien

#### Cooperation with the hearing care industry

I tillæg til markedsfokus søger vi at opretholde det gode samarbejde med de øvrige af industriens aktører omkring integration til diverse audiologisk måleudstyr, scannere med videre. En kombination af hardware og software, som vi oplever øget efterspørgsel på i markedet.

In addition to a focus on the market, we seek to uphold good industry relations concerning integration with various audiological measuring equipment, scanners, etc. We experience an increased demand for this combination of hardware and software in the market place.

Vilkårene på størstedelen af Auditdatas eksisterende markeder spås at ændre sig markant de kommende år, hvor udfordringen for organisationen bliver at håndtere og leve op til alle typer af krav, der karakteriserer såvel offentlig som privat høreforsorg.

The terms in most of the existing Auditdata markets have been predicted to change over the next years with the challenge of the organisation being to manage and deliver to the various demands reigning in public as well as private hearing care.



*Markedet for salg af høreapparater og dermed antallet af private udbydere vokser fortsat i takt med de store ældreårgange.*

*The hearing instrument market and thus the number of private dispensers increase with the larger elderly population*

# Fremtidens integrationsløsninger

## The future in integration

### Nye markedskrav åbner ny forretningsmulighed

#### New demands from market lead to new business opportunities

En ændring i forretningsstrategien på de offentlige hospitaler har medført øget efterspørgsel på integrationsløsninger mellem hospitalets centrale system og kliniksyste­mer som AuditBase System, der er i drift på hospitalets audiologiske afdeling. Således har vi leveret en såkaldt interface integration med simpel login funktionalitet til en dansk høre­klinik, hvormed enhver bruger af det centrale system kan hente og se audiogrammer lagret i AuditBase System. Ved konteksthåndtering bliver den valgte patient i AuditBase synkroniseret med valgt patient i det centrale system, som medfører en enkel og hurtig arbejdsgang i overensstemmelse med danske regler for datahåndtering.



A change in the business strategy at the public hospitals has led to an increase in requests for integrating solutions between the hospital's central system and clinical systems as the AuditBase System running at the hospital's audiology department. Due to this, we have delivered a so-called interface integration with single sign-on to a hearing clinic in Denmark and by simple means, any user of the central system is able to retrieve and view audiograms stored in the AuditBase System. The system look-up is generated on the basis of context, hence the patient managed in the central system is automatically the one retrieved and presented in AuditBase resulting in a simple and fast workflow that complies with the Danish data act and regulations.

### Nye muligheder medfører nye udfordringer

#### New opportunities mean new challenges

En udvidelse af løsningspaletten udvider ikke alene Auditdatas kommercielle muligheder, men resulterer også i blandt andet tekniske og organisatoriske udfordringer.

An expansion of the solution portfolio does not only add to the commercial opportunities of Auditdata but also results in technical and organisational challenges among other things.

Den øgede efterspørgsel har givet os indblik i de mange facetter af integrationsløsninger, som spænder fra den simple synkronisering af valgt patient over en-vejs opdatering af data til en avanceret opsætning med monitorering af aktiviteter i det centrale system og opdatering af AuditBase System i henhold hertil.

Increased requests have resulted in an insight into the various aspects of integration solutions encompassing the simple system look-up, the one way data update and the advanced setup including monitoring of central system activities for an AuditBase System update accordingly.

Således er det ikke blot arbejdsgangene på høre­klinikken, der skal tages hensyn til, men i øget omfang også hospitalets centrale processer og krav om produktiv­hedsrapporteringer, mens de effektive arbejds­gange bevares i AuditBase System.

Thus is it not solely the workflows at the hearing clinic that need to be considered but increasingly also the central processes at the hospital and demands for productivity reporting whilst maintaining the efficiency in AuditBase System.

Internt betyder de nye muligheder en konstant udvikling af vore kompetencer, der medvirker til, at Auditdata kan forblive en attraktiv partner for kunder, ejerkreds, samarbejdspartnere og medarbejdere. Vi forventer, at kundetilpassede løsninger fremover vil andrage en voksende del af firmaets omsætning.

The internal effect of these new opportunities is a continuous development of our competences, which help us stay prosperous to customers, shareholders, partners and employees. We expect the customer driven solutions to represent an increased share of the company's turnover in the future.

# Påtegninger Markings

## Ledelsespåtegning

### Management's statement on the Annual Report

Bestyrelse og direktion har dags dato aflagt årsrapporten for 2007/2008 for Auditdata A/S.

The Board of Directors has of today presented the Annual Report of Auditdata A/S for 2007/2008.

Årsrapporten er aflagt i overensstemmelse med årsregnskabsloven. Vi anser den valgte regnskabspraksis for hensigtsmæssig. Årsrapporten giver efter vor opfattelse et retvisende billede af selskabet og koncernens aktiver og passiver, den finansielle stilling og resultat.

The Annual Report was prepared in accordance with the Danish Financial Statements Act. We consider the accounting policies applied appropriate and in our opinion the Annual Report gives a true and fair view of the financial position and the results of operations of the Company and the Group.

Årsrapporten indstilles til generalforsamlingens godkendelse

We recommend that the Annual Report be adopted at the Annual General Meeting.

Taastrup, den 18. august 2008

Direktion, Executive Board



Claus Bak Petersen  
Direktør, President

Bestyrelse, Supervisory Board



Peter Lerbrandt  
Formand, Chairman



Lars Damsgaard Andersen



Claus Bak Petersen

## **Den uafhængige revisors påtegning**

### **Independent Auditor's Report**

**Til aktionærerne i selskab Auditdata A/S**

#### **To the Shareholders of Auditdata A/S**

Vi har revideret årsrapporten for selskab Auditdata A/S for regnskabsåret 1. maj 2007 – 30. april 2008, omfattende ledelsespåtegning, anvendt regnskabspraksis, resultatopgørelse, balance, egenkapitalopgørelse og noter. Årsrapporten aflægges efter årsregnskabsloven.

We have audited the Annual Report of Auditdata A/S for the financial year 1 May 2007 – 30 April 2008, which comprises the Statement of the Board of Directors and Board of Executives on the Annual Report, Management's Review, a summary of significant accounting policies, the income statement, balance sheet, statement of changes in equity and notes. The Annual Report has been prepared in accordance with the Danish Financial Statements Act.

### **Ledelsens ansvar for årsrapporten**

Ledelsen har ansvaret for at udarbejde og aflægge en årsrapport, der giver et retvisende billede i overensstemmelse med årsregnskabsloven. Dette ansvar omfatter udformning, implementering og opretholdelse af interne kontroller, der er relevante for at udarbejde og aflægge en årsrapport, der giver et retvisende billede uden væsentlig fejlinformation, uanset om fejlinformationen skyldes besvigelser eller fejl, samt valg og anvendelse af en hensigtsmæssig regnskabspraksis og udøvelse af regnskabsmæssige skøn, som er rimelige efter omstændighederne.

#### **The Board of Directors and Board of Executives' responsibility for the annual report**

The Board of Directors and Board of Executives are responsible for the preparation and fair presentation of this Annual Report in accordance with the Danish Financial Statements Act. This responsibility includes: designing, implementing and maintaining internal control relevant to the preparation and fair presentation of an Annual Report that is free from material misstatement, whether due to fraud or error; selecting and applying appropriate accounting policies; and making accounting estimates that are reasonable in the circumstances.

### **Revisors ansvar og den udførte revision**

Vort ansvar er at udtrykke en konklusion om årsrapporten på grundlag af vor revision. Vi har udført vor revision i overensstemmelse med danske revisionsstandarder. Disse standarder kræver, at vi lever op til etiske krav samt planlægger og udfører revisionen med henblik på at opnå høj grad af sikkerhed for, at årsrapporten ikke indeholder væsentlig fejlinformation.

#### **Auditor's Responsibility and Basis of Opinion**

Our responsibility is to express an opinion on this Annual Report based on our audit. We conducted our audit in accordance with Danish Standards on Auditing. Those standards require that we comply with ethical requirements and plan and perform the audit to obtain reasonable assurance whether the Annual Report is free from material misstatement.

En revision omfatter handlinger for at opnå revisionsbevis for de beløb og oplysninger, der er anført i årsrapporten. De valgte handlinger afhænger af revisors vurdering, herunder vurderingen af risikoen for væsentlig fejlinformation i årsrapporten, uanset om fejlinformationen skyldes besvigelser eller fejl. Ved risikovurderingen overvejer revisor interne kontroller, der er relevante for virksomhedens udarbejdelse og aflæggelse af en årsrapport, der giver et retvisende billede, med henblik på at udforme revisionshandlingerne, der er passende efter omstændighederne, men ikke med det formål at udtrykke en konklusion om effektiviteten af virksomhedens interne kontrol. En revision omfatter endvidere stillingtagen til, om den af ledelsen anvendte regnskabspraksis er passende, om de af ledelsen udøvede regnskabsmæssige skøn er rimelige, samt en vurdering af den samlede præsentation af årsrapporten.

An audit involves performing procedures to obtain audit evidence about the amounts and disclosures in the Annual Report. The procedures selected depend on the auditor's judgement, including the assessment of the risks of material misstatement of the Annual Report, whether due to fraud or error. In making those risk assessments, the auditor considers internal control relevant to the entity's preparation and fair presentation of the Annual Report in order to design audit procedures that are appropriate in the circumstances, but not for the purpose of expressing an opinion on the effectiveness of the entity's internal control. An audit also includes evaluating the appropriateness of accounting policies used and the reasonableness of accounting estimates made by the Board of Directors and Board of Executives, as well as evaluating the overall presentation of the Annual Report.

Det er vor opfattelse, at det opnåede revisionsbevis er tilstrækkeligt og egnet som grundlag for vor konklusion. Revisionen har ikke givet anledning til forbehold.

We believe that the audit evidence we have obtained is sufficient and appropriate to provide a basis for our audit opinion. Our audit has not resulted in any qualification.

## Konklusion

### Opinion


Det er vor opfattelse, at årsrapporten giver et retvisende billede af selskabets aktiver, passiver og finansielle stilling pr. 30. april 2008 samt af resultatet af selskabets aktiviteter for regnskabsåret 1. maj 2007 - 30. april 2008 i overensstemmelse med årsregnskabsloven.

In our opinion, the Annual Report gives a true and fair view of the Company's financial position at 30 April 2008 and of the results of its operations for the financial year 1 May 2007 – 30 April 2008 in accordance with the Danish Financial Statements Act.

København, den 18. august 2008

PRYDS

Statsautoriseret revisionsfirma



Kristian Pryds

Statsautoriseret revisor, State Authorised Public Accountant

# Selskabsoplysninger

## Company information

### Moderselskab

Auditdata A/S  
Banestroeget 13, 1  
DK-2630 Taastrup

Telefon 70 20 31 24  
Telefax 70 20 31 27  
Web [www.auditdata.dk](http://www.auditdata.dk)  
E-mail [info@auditdata.dk](mailto:info@auditdata.dk)

CVR-nr. 29 52 65 32  
Hjemsted Taastrup

### Dattervirksomheder

Auditdata Limited  
Gainsborough House  
59-60 Thames Street  
Windsor  
UK-SL4 1TX Berkshire

Telefon +44 (0)8707 345240  
Telefax +44 (0)8707 345241  
Web [www.auditdata.com](http://www.auditdata.com)  
E-mail [info@auditdata.com](mailto:info@auditdata.com)

Auditdata GmbH  
Westfalendamm 98  
D-44141 Dortmund

Telefon +49 0231 5598 275  
Telefax +49 0231 5598 278  
Web [www.auditdata.de](http://www.auditdata.de)  
E-mail [info@auditdata.de](mailto:info@auditdata.de)

### Parent company

Auditdata A/S  
Banestroeget 13, 1  
DK-2630 Taastrup

Phone +45 70 20 31 24  
Fax +45 70 20 31 27  
Web [www.auditdata.com](http://www.auditdata.com)  
E-mail [info@auditdata.com](mailto:info@auditdata.com)

CVR no. 29 52 65 32  
Municipality Taastrup

### Subsidiaries

Auditdata Limited  
Gainsborough House  
59-60 Thames Street, Windsor  
UK-SL4 1TX Berkshire

Phone +44 (0)8707 345240  
Fax +44 (0)8707 345241  
Web [www.auditdata.com](http://www.auditdata.com)  
E-mail [info@auditdata.com](mailto:info@auditdata.com)

Auditdata GmbH  
Westfalendamm 98  
D-44141 Dortmund

Phone +49 0231 5598 275  
Fax +49 0231 5598 278  
Web [www.auditdata.de](http://www.auditdata.de)  
E-mail [info@auditdata.de](mailto:info@auditdata.de)

Bestyrelse  
Supervisory Board

Peter Lerbrandt, formand (chairman)  
Lars Damsgaard Andersen  
Claus Bak Petersen  
Claus Bak Petersen

Direktion  
Executive Board

Advokat  
Lawyers

Lerbrandt Advokatfirma  
Nytov 5, 1  
DK-1450 København K

Revision  
Auditors

Pryds Revision  
Nytov 5  
DK-1450 København K

Bank  
Bankers

Jyske Bank

Ejerforhold  
Ownership

Selskabet er et helejet datterselskab af Sebjerggaard ApS, Denmark.  
The Company is a wholly owned subsidiary of Sebjerggaard Aps, Denmark.

# Anvendt regnskabspraksis

## Accounting policies

### Regnskabsgrundlag

#### Basis of preparation

Årsrapporten for Auditdata A/S for 2007/2008 er udarbejdet i overensstemmelse med den danske årsregnskabslovs bestemmelser for virksomheder i regnskabsklasse B med visse yderligere tilpasninger for klasse C virksomheder.

The Annual Report of Auditdata A/S for 2007/2008 has been prepared in accordance with the provisions of the Danish Financial Statements Act applying to enterprises of reporting class B including some modifications applying to class C enterprises.

Årsrapporten er aflagt i danske kroner (DKK).

The Annual Report is presented in Danish Kroner (DKK).

### Segmentoplysninger

#### Segment reporting

Nettoomsætningen oplyses på forretningssegmenter og geografiske markeder. Oplysninger om forretningssegmenter og geografiske markeder er baseret på koncernens afkast og risici samt ud fra den interne økonomistyring.

Revenue is reported on business segments and geographical markets. Information regarding business segments and geographical markets are based on the group's return, risks and internal financial management.

### Generelt om indregning og måling

#### Recognition and measurement

Indtægter indregnes i resultatopgørelsen i takt med, at de indtjenes, herunder indregnes værdireguleringer af finansielle aktiver og forpligtelser, der måles til dagsværdi eller amortiseret kostpris. Endvidere indregnes i resultatopgørelsen alle omkostninger, der er afholdt for at opnå årets indtjening, herunder afskrivninger, nedskrivninger og hensatte forpligtelser.

Revenues are recognised in the income statement as earned, which includes recognition of value adjustments of financial assets and liabilities measured at fair value or amortised cost. Furthermore, all expenses incurred to achieve the earnings for the year are recognised in the income statement, including depreciation, amortisation, impairment losses and provisions.

Aktiver indregnes i balancen, når det er sandsynligt, at fremtidige økonomiske fordele vil tilflyde koncernen, og aktivets værdi kan måles pålideligt. Forpligtelser indregnes i balancen, når det er sandsynligt, at fremtidige økonomiske fordele vil fragå koncernen, og forpligtelsens værdi kan måles pålideligt.

Assets are recognised in the balance sheet when it is probable that future economic benefits attributable to the asset will flow to the Group, and the value of the asset can be measured reliably. Liabilities are recognised in the balance sheet when it is probable there will be an outflow of future economic benefits from the Group, and the value of the liability can be measured reliably.

Ved første indregning måles aktiver og forpligtelser til kostpris. Efterfølgende måles aktiver og forpligtelser som beskrevet for hver enkelt regnskabspost nedenfor. Ved indregning og måling tages hensyn til forudsigelige tab og risici, der fremkommer, inden årsrapporten aflægges, og som be- eller afkræfter forhold, der eksisterer på balancedagen.

Assets and liabilities are initially measured at cost. Subsequently, assets and liabilities are measured as described for each item below. Recognition and measurement take into account predictable losses and risks occurring before the presentation of the Annual Report which confirm or invalidate affairs and conditions existing at the balance sheet date.

### Konsolideringspraksis

#### Basis of consolidation

Koncernregnskabet omfatter moderselskabet, Auditdata A/S samt dattervirksomheder, hvori moderselskabet direkte eller indirekte besidder flertallet af stemmerettighederne, eller hvori moderselskabet gennem aktiebesiddelse eller på anden måde har en bestemmende indflydelse.

The Consolidated Financial Statement comprises the Parent Company, Auditdata A/S, and subsidiaries in which the Parent Company directly or indirectly holds the majority of the votes or in which the Parent Company, through shared ownership or otherwise, exercises control.

De årsrapporter, der er anvendt til brug for koncernens årsrapport, er aflagt i overensstemmelse med koncernens regnskabspraksis. Koncernens årsrapport er udarbejdet på grundlag af årsrapporter for Auditdata A/S og dattervirksomhederne som et sammendrag af regnskabsposter af ensartet karakter. Der er ved sammendraget foretaget eliminering af koncerninterne indtægter og omkostninger, aktiebidsidelser, udbytter og mellemværender samt realiserede og urealiserede interne gevinster og tab ved transaktioner mellem de konsoliderede virksomheder. Moderselskabets kapitalandele i de konsoliderede dattervirksomheder udlignes med moderselskabets andel af dattervirksomhedernes regnskabsmæssige indre værdi opgjort på det tidspunkt, hvor koncernforholdet blev etableret.

The annual reports used for the purpose of the Annual Report of the Group have been prepared in accordance with the accounting policies of the Group. The Consolidated Financial Statement has been prepared on the basis of the Annual Reports of Auditdata A/S and subsidiaries by combining accounting items of a uniform nature. On consolidation, elimination is made of intercompany income and expenses, shareholdings, dividends and accounts as well as of realised and unrealised profits and losses on transactions between the consolidated enterprises. The Parent Company's investments in the consolidated subsidiaries are set off against the Parent Company's share of the net asset value of subsidiaries stated at the time of consolidation.

Ved køb af dattervirksomheder opgøres på anskaffelsestidspunktet forskellen mellem anskaffelsessummen og den regnskabsmæssige indre værdi i den købte virksomhed, efter at de enkelte aktiver og forpligtelser er reguleret til dagsværdi (overtagelsesmetoden) og under hensyntagen til indregning af eventuelle omstrukturingshensættelser vedrørende den overtagne virksomhed. Resterende positive forskelsbeløb (goodwill) indregnes i balancen under immaterielle anlægsaktiver som goodwill, der afskrives lineært i resultatopgørelsen over forventet brugstid, dog maksimalt 20 år.

On acquisition of subsidiaries, the difference between cost of acquisition and net asset value of the enterprise acquired is determined at the date of acquisition after the individual assets and liabilities having been adjusted to fair value (the purchase method) and allowing for the recognition of any restructuring provisions relating to the enterprise acquired. Any remaining positive differences (goodwill) are recognised in intangible assets in the balance sheet as goodwill, which is amortised in the income statement on a straight-line basis over its estimated useful life, but not exceeding 20 years.

Positive og negative forskelsbeløb fra erhvervede virksomheder kan, som følge af ændring i indregning og måling af nettoaktiver, reguleres indtil et år efter anskaffelsestidspunktet.

Positive and negative differences from enterprises acquired may, due to changes to the recognition and measurement of net assets, be adjusted for a period of up to one year following the time of acquisition.

## **Kapitalandele i dattervirksomheder**

### **Investments in subsidiaries**

Kapitalandele i dattervirksomheder og associerede virksomheder indregnes og måles efter den indre værdis metode. I resultatopgørelsen indregnes den forholdsmæssige andel af resultat før skat for året med fradrag af afskrivning af goodwill under posterne "Indtægt af kapitalandele i dattervirksomheder før skat", mens andel i dattervirksomhedernes skat medregnes i posten "Skat af årets resultat". I balancen indregnes under posten "Kapitalandele i dattervirksomheder" den forholdsmæssige ejerandel af virksomhedernes regnskabsmæssige indre værdi opgjort efter moderselskabets regnskabspraksis med fradrag eller tillæg af urealiserede koncerninterne avancer eller tab og med tillæg eller fradrag af resterende værdi af positiv henholdsvis negativ forskelsværdi (goodwill eller negativ goodwill). Dattervirksomheder og associerede virksomheder med negativ regnskabsmæssig indre værdi værdiansættes til DKK 0. Såfremt moderselskabet har en retlig eller en faktisk forpligtelse til at dække virksomhedens underbalance, indregnes en hensættelse hertil.

Investments in subsidiaries and associates are recognised and measured under the equity method. The item "Income from investments in subsidiaries before tax" in the income statement includes the proportionate share of the profit before tax less goodwill amortisation, whereas the share of tax of subsidiaries is included in the item "Tax on profit/(loss) for the year". The item "Investments in subsidiaries" in the balance sheet includes the proportionate ownership share of the net asset value of the enterprises calculated under the accounting policies of the Parent Company with deduction or addition of unrealised intercompany profits or losses and with addition or deduction of any remaining value of positive or negative differences (goodwill or negative goodwill). Subsidiaries and associates with a negative net asset value are recognised at DKK 0. Any legal or constructive obligation of the Parent Company to cover the negative balance of the enterprise is recognised in provisions.

Den samlede nettoopskrivning af kapitalandele i dattervirksomheder og associerede virksomheder henlægges ved overskudsdisponeringen til en "Reserve for nettoopskrivning efter den indre værdis metode"

under egenkapitalen. Fortjeneste eller tab ved afhændelse eller afvikling af dattervirksomheder opgøres som forskellen mellem salgsprisen eller afviklingsprisen og den regnskabsmæssige værdi af nettoaktiver på salgstidspunktet inklusive ikke afskrevet goodwill samt forventede omkostninger til salg eller afvikling. Fortjeneste eller tab indregnes i resultatopgørelsen.

The total net revaluation of investments in subsidiaries and associates is transferred upon distribution of profit to "Reserve for net revaluation under the equity method" under equity. Gains or losses on disposal or liquidation of subsidiaries are calculated as the difference between the sales sum or the liquidation amount and the carrying amount of net assets at the time of sale or liquidation, including unamortised goodwill and expected sales or liquidation expenses. Gains or losses are recognised in the income statement.

## **Leasing**

### **Leases**

Leasingkontrakter for transportmateriel betragtes som operationel leasing. Ydelser i forbindelse med operationel leasing indregnes i resultatopgørelsen over leasingperioden.

Leased means of transportation are considered operating leases. Payments made under operating leases are recognised in the income statement over the lease term.

## **Omregning af fremmed valuta**

### **Translation policies**

Transaktioner i fremmed valuta er i årets løb omregnet til gennemsnitskurser. Gevinster og tab, der opstår på grund af forskelle mellem gennemsnitskursen og kursen på betalingsdagen, indregnes i resultatopgørelsen som en finansiel post. Tilgodehavender, gæld og andre monetære poster i fremmed valuta, som ikke er afregnet på balancedagen, omregnes til balancedagens kurs. Forskelle mellem balancedagens kurs og transaktionsdagens kurs indregnes i resultatopgørelsen som en finansiel post.

Transactions in foreign currencies are translated during the year at average rates of exchange. Gains and losses arising due to differences between the average rates of exchange and the rates at the dates of payment are recognised in financial income and expenses in the income statement. Receivables, payables and other monetary items in foreign currencies that have not been settled at the balance sheet date are translated at the exchange rates at the balance sheet date. Any differences between the exchange rates at the balance sheet date and the transaction date rates are recognised in financial income and expenses in the income statement.

Såfremt selskabets udenlandske datter- og associerede virksomheder er selvstændige enheder, omregnes resultatopgørelsen til gennemsnitlige valutakurser, mens balanceposterne omregnes til balancedagens kurs. Valutakursreguleringer, der opstår ved omregning af selvstændige udenlandske virksomheders egenkapitaler primo året samt valutakursreguleringer, der opstår som følge af omregning af selvstændige udenlandske virksomheders resultatopgørelser til gennemsnitlige valutakurser, indregnes direkte på egenkapitalen. Valutakursreguleringer, der opstår ved omregning af integrerede udenlandske virksomheders resultatopgørelser og balancer, indregnes i resultatopgørelsen under finansielle poster.

On recognition of foreign subsidiaries and associates of the Company that are separate legal entities, income statements are translated at average exchange rates, whereas balance sheet items are translated at the exchange rates at the balance sheet date. Exchange adjustments arising on the translation of the opening equity of independent foreign enterprises and exchange adjustments arising from the translation at average exchange rates of the income statements of independent foreign enterprises are recognised directly in equity. Exchange adjustments arising on the translation of income statements and balance sheets of integrated foreign enterprises are recognised in financial income and expenses in the income statement.

## **Selskabsskat og udskudt skat**

### **Corporation tax and deferred tax**

Skat af årets resultat, som består af årets aktuelle skat og årets udskudte skat, indregnes i resultatopgørelsen med den del, der kan henføres til årets resultat, og direkte på egenkapitalen med den del, der kan henføres til posteringer direkte på egenkapitalen. En eventuel andel af den resultatførte skat, der knytter sig til årets ekstraordinære resultat, henføres hertil, mens den resterende del henføres til årets ordinære resultat. Aktuelle skatteforpligtelser og tilgodehavende aktuel skat indregnes i balancen som tilgodehavende, hvis der er betalt for meget i acontoskat og som gældsforpligtelse, hvis der er betalt for lidt i acontoskat. Udskudt skat måles efter den balanceorienterede gælds metode af alle midler-

tidige forskelle mellem regnskabs- og skattemæssig værdi af aktiver og forpligtelser. Der indregnes dog ikke udskudt skat af midlertidige forskelle vedrørende ikke-skattemæssigt afskrivningsberettiget goodwill samt andre poster, hvor midlertidige forskelle - bortset fra virksomhedsovertagelser - er opstået på anskaffelsestidspunktet uden at have effekt på resultat eller skattepligtig indkomst. I de tilfælde, hvor opgørelse af skatteværdien kan foretages efter alternative beskatningsregler, måles udskudt skat på grundlag af den planlagte anvendelse af aktivet henholdsvis afvikling af forpligtelsen.

Tax for the year consists of current tax for the year and deferred tax for the year. The tax attributable to the profit for the year is recognised in the income statement, whereas the tax attributable to equity entries is recognised directly in equity. Any share of the tax reported in the income statement arising from profit/loss on extraordinary activities for the year is attributed to such activities, whereas the remaining share is attributed to profit/loss on ordinary activities for the year. Current tax liabilities and current tax receivables are recognised in receivables in the balance sheet in the event of overpayment of tax on account, and in debt in the event of underpayment of tax on account. Deferred tax is measured under the balance sheet liability method in respect of all temporary differences between the carrying amount and the tax base of assets and liabilities. However, deferred tax is not recognised in respect of temporary differences concerning goodwill not deductible for tax purposes or other items - apart from business acquisitions - where temporary differences have arisen at the time of acquisition without affecting the profit for the year or the taxable income. In cases where the computation of the tax base may be made according to alternative tax rules, deferred tax is measured on the basis of the intended use of the asset or settlement of the liability, respectively.

Udskudte skatteaktiver, herunder skatteværdien af fremførselsberettigede skattemæssige underskud, måles til den værdi, hvortil aktivet forventes at kunne realiseres enten ved udligning i skat af fremtidig indtjening eller ved modregning i udskudte skatteforpligtelser inden for samme juridiske skatteenhed og jurisdiktion. For udenlandske dattervirksomheder er årets skat beregnet med den i det pågældende land gældende skatteprocent.

Deferred tax assets, including the tax base of tax loss carry-forwards, are measured at the value at which the asset is expected to be realised, either by elimination in tax on future earnings or by set-off against deferred tax liabilities within the same legal tax entity and jurisdiction. For foreign subsidiaries, tax for the year is calculated at the tax rate in force in the country in question.

## **Resultatopgørelsen**

### **Nettoomsætning**

#### **Income statement**

#### **Turnover**

Nettoomsætningen ved salg af varer og ydelser indregnes i resultatopgørelsen, såfremt levering og risikoovergang til køber har fundet sted inden årets udgang. Nettoomsætningen indregnes eksklusive moms og med fradrag af rabatter i forbindelse med salget.

Turnover from the sale of goods and services is recognised in the income statement provided that delivery and transfer of risk have been made to the purchaser by year-end. Turnover is recognised exclusive of VAT and net of discounts relating to sales.

### **Råvarer og hjælpematerialer**

#### **Cost of goods sold**

Råvarer og hjælpematerialer omfatter kostprisen og de omkostninger, der er medgået til at opnå årets omsætning. I kostprisen indgår hjælpematerialer, 3. parts licenser samt øvrige 3. parts produkter.

Cost of goods sold includes cost price and the cost which is held to receive this year's revenue. Included in the cost price are consumables, third party licenses and other third party products.

### **Personaleomkostninger**

#### **Personnel expenses**

Personaleomkostninger omfatter lønninger, gager og pension samt øvrige personaleomkostninger.

Personnel expenses include wages and salary, pensions and other social security expenses.

## **Andre driftsomkostninger**

### **Other operating expenses**

Andre driftsomkostninger omfatter administrations- og distributionsomkostninger samt øvrige omkostninger, der ikke er omfattet af råvarer samt personaleomkostninger.

Other operating expenses include administration expenses and other expenses that do not include cost of goods sold nor personnel expenses.

## **Af- og nedskrivninger**

### **Depreciations**

Afskrivninger indeholder årets af- og nedskrivninger af immaterielle og materielle anlægsaktiver samt avance og tab ved løbende udskiftning af anlægsaktiver.

Depreciations include depreciations and amortisations for the year on intangible and tangible assets, along with profit/loss on disposals of assets.

## **Finansielle poster**

### **Financial income and expenses**

Finansielle indtægter og omkostninger indeholder renter, realiserede og urealiserede valutakursreguleringer, kursregulering på værdipapirer samt tillæg og godtgørelse under acontoskatteordningen.

Financial income and expenses comprise interests, realised and unrealised exchange adjustments, price adjustment of securities as well as extra payments and repayment under the on-account taxation scheme.

## **Balancen**

### **Immaterielle anlægsaktiver**

#### **Goodwill**

##### **Balance sheet**

##### **Intangible assets**

##### **Goodwill**

Goodwill afskrives lineært over den vurderede økonomiske brugstid, der fastlægges på baggrund af ledelsens erfaringer inden for de enkelte forretningsområder. Afskrivningsperioden udgør maksimalt 20 år og er længst for strategisk erhvervede virksomheder med en stærk markedsposition og lang indtjenningsprofil.

Goodwill is amortised on a straight-line basis over the estimated useful life determined on the basis of Management's experience with the individual business areas. The maximum amortisation period is 20 years, the longest period applying to enterprises acquired for strategic purposes with a strong market position and a long earnings profile.

### **Materielle anlægsaktiver**

#### **Property, plant and equipment**

Tekniske anlæg og maskiner samt andre anlæg, driftsmateriel, inventar og IT udstyr værdiansættes til anskaffelsespris med fradrag af akkumulerede afskrivninger. Anskaffelsespris omfatter købspris og udgifter direkte tilknyttet anskaffelsen samt udgifter til klargøring. Afskrivningsgrundlaget, som opgøres som anskaffelsespris reduceret med eventuel scrapværdi, fordeles lineært over aktivernes forventede brugstid, der udgør:

- Tekniske anlæg og maskiner samt andre anlæg, driftsmateriel, inventar og IT udstyr 3 – 5 år
- Nyanskaffelser med en anskaffelsespris under DKK 12.500 omkostningsføres fuldt ud i anskaffelsesåret
- Afskrivninger samt avance og tab ved løbende udskiftning af materielle anlægsaktiver omkostningsføres under "Afskrivninger"

Plant and machinery as well as fixtures, fittings and equipment are valued at cost less accumulated depreciation. Cost comprises acquisition price and expenses directly related to the acquisition as well as

expenses for set-up. Depreciation based on cost reduced by any scrap value is calculated on a straight-line basis over the expected useful lives of the assets which are:

- Plant and machinery, fixtures, fittings and equipment 3 - 5 years
- New acquisitions costing less than DKK 12,500 are expensed fully in the year of acquisition
- Depreciation and profits and losses on current replacement of tangible fixed assets are expensed under "Depreciations"

## **Nedskrivning af anlægsaktiver**

Den regnskabsmæssige værdi af såvel immaterielle som materielle anlægsaktiver gennemgås årligt for at afgøre, om der er indikation af værdiforringelse udover det, som udtrykkes ved afskrivning. Hvis dette er tilfældet, foretages der nedskrivning til aktivets lavere genindvindingsværdi. Genindvindingsværdien for aktivet opgøres som den højeste værdi af nettosalgsprisen og kapitalværdien. Er det ikke muligt at fastsætte en genindvindingsværdi for det enkelte aktiv, skal aktiverne vurderes samlet i den mindste gruppe af aktiver, hvor der ved en samlet vurdering kan fastsættes en pålidelig genindvindingsværdi.

### **Impairment of fixed assets**

The carrying amounts of both intangible assets and property, plant and equipment are reviewed on an annual basis to determine whether there is any indication of impairment other than that expressed by amortisation and depreciation. If so, the asset is written down to its lower recoverable amount. The recoverable amount of the asset is calculated as the higher of net selling price and value in use. Where a recoverable amount cannot be determined for the individual asset, the assets should be assessed in the smallest group of assets for which a reliable recoverable amount can be determined based on a total assessment.

## **Tilgodehavender**

Tilgodehavender måles i balancen til amortiseret kostpris eller en lavere nettorealiseringsværdi, hvilket her svarer til pålydende værdi med fradrag af nedskrivning til imødegåelse af tab. Nedskrivninger til tab opgøres på grundlag af en individuel vurdering af de enkelte tilgodehavender.

### **Receivables**

Receivables are recognised in the balance sheet at the lower of amortised cost and net realisable value, which corresponds to nominal value less provisions for bad debts. Provisions for bad debts are determined on the basis of an individual assessment of each receivable.

## **Finansielle gældsforpligtelser**

Gældsforpligtelser måles til amortiseret kostpris, der i al væsentlighed svarer til nominal værdi.

### **Financial debts**

Debts are measured at amortised cost, substantially corresponding to nominal value.

## **Periodeafgrænsningsposter**

Periodeafgrænsningsposter opført som aktiver omfatter afholdte omkostninger vedrørende efterfølgende regnskabsår, herunder reguleringer til dagsværdi for afledte finansielle instrumenter med positiv dagsværdi. Periodeafgrænsningsposter opført som forpligtelser udgøres af modtagne betalinger vedrørende indtægter i de efterfølgende år og reguleringer til dagsværdi for afledte finansielle instrumenter med negativ dagsværdi.

### **Prepayments and deferred income**

Prepayments include expenses incurred in respect of subsequent financial years, including fair value adjustments of derivative financial instruments with a positive fair value. Deferred income includes payments received in respect of income in subsequent years as well as fair value adjustments of derivative financial instruments with a negative fair value.

## Hoved- og nøgletaloversigt

Nøgletallene er udarbejdet i overensstemmelse med Den Danske Finansanalytikerforenings vejledning. Nøgletallene er beregnet som angivet nedenfor.

### Financial ratios

The financial ratios have been calculated in accordance with the guidelines issued by the Danish Society of Financial Analysts. The financial ratios have been calculated as follows.

Bruttomargin	$\frac{\text{Bruttofortjeneste} \times 100}{\text{Nettoomsætning}}$
Gross margin	$\frac{\text{Gross profit} \times 100}{\text{Turnover}}$
Overskudsgrad	$\frac{\text{Resultat før finansielle poster} \times 100}{\text{Nettoomsætning}}$
Profit margin	$\frac{\text{Profit before financials} \times 100}{\text{Turnover}}$
Afkastningsgrad	$\frac{\text{Resultat før finansielle poster} \times 100}{\text{Samlede aktiver}}$
Return on assets	$\frac{\text{Profit before financials} \times 100}{\text{Total assets}}$
Soliditetsgrad	$\frac{\text{Egenkapital ultimo} \times 100}{\text{Samlede aktiver}}$
Solvency ratio	$\frac{\text{Equity at year end} \times 100}{\text{Total assets}}$
Forrentning af egenkapital	$\frac{\text{Årets resultat} \times 100}{\text{Gennemsnitlig egenkapital}}$
Return on equity	$\frac{\text{Net profit for the year} \times 100}{\text{Average equity}}$

# Resultatopgørelse

## Income statement

DKK '000	Note	Koncern Group		Moderselskab Parent company	
		2007/2008	2006/2007	2007/2008	2006/2007
Nettoomsætning	1	31 577	26 175	23 673	21 681
Turnover					
Vareforbrug		( 737)	( 953)	( 710)	( 953)
Cost of goods sold					
<b>Bruttofortjeneste</b>		<b>30 840</b>	<b>25 222</b>	<b>22 963</b>	<b>20 728</b>
<b>Gross profit/(loss)</b>					
Personaleomkostninger	2	(14 263)	( 7 083)	( 9 026)	( 4 642)
Personnel expenses					
Andre driftsomkostninger		( 9 688)	( 12 478)	( 8 797)	( 11 051)
Other operating expenses					
Afskrivninger	7, 8	( 2 658)	( 1 445)	( 2 374)	(1 223)
Depreciations					
<b>Resultat før finansielle poster</b>		<b>4 231</b>	<b>4 216</b>	<b>2 766</b>	<b>3 812</b>
<b>Profit/(loss) before financial income and expenses</b>					
Indtægt af kapitalandele i dattervirksomheder før skat	3	0	0	449	363
Income from investments in subsidiaries before tax					
Finansielle indtægter	4	768	159	744	156
Financial income					
Finansielle omkostninger	5	( 2 561)	( 268)	( 1 521)	( 224)
Financial expenses					
<b>Resultat før skat</b>		<b>2 438</b>	<b>4 107</b>	<b>2 438</b>	<b>4 107</b>
<b>Profit/(loss) before tax</b>					
Skat af årets resultat	6	( 657)	( 1 030)	( 657)	( 1 030)
Tax on profit/(loss) for the year					
<b>Årets resultat</b>		<b>1 781</b>	<b>3 077</b>	<b>1 781</b>	<b>3 077</b>
<b>Net profit/(loss) for the year</b>					
<b>Resultatdisponering</b>					
<b>Distribution of profit</b>					
Foreslået udbytte for regnskabsåret				1 000	2 000
Proposed dividend for the year					
Overført overskud				781	1 077
Retained earnings					
				<b>1 781</b>	<b>3 077</b>

# Balance - aktiver

## Balance sheet - assets

DKK '000	Note	Koncern Group		Moderselskab Parent company	
		2007/2008	2006/2007	2007/2008	2006/2007
Goodwill		7 418	9 570	7 418	9 570
Goodwill					
<b>Immaterielle anlægsaktiver</b>	7	<b>7 418</b>	<b>9 570</b>	<b>7 418</b>	<b>9 570</b>
<b>Intangible assets</b>					
Biler		371	688	79	478
Cars					
Forbedring af lejede lokaler		41	54	41	54
Improvement of rented offices					
IT udstyr		287	482	246	401
IT equipment					
<b>Materielle anlægsaktiver</b>	8	<b>699</b>	<b>1 224</b>	<b>366</b>	<b>933</b>
<b>Tangible assets</b>					
Kapitalandele i dattervirksomheder	9	0	0	933	736
Investments in subsidiaries					
Udlån til dattervirksomheder		0	0	0	1 746
Loans to subsidiaries					
<b>Finansielle anlægsaktiver</b>		<b>0</b>	<b>0</b>	<b>933</b>	<b>2 482</b>
<b>Fixed asset investments</b>					
<b>Anlægsaktiver</b>		<b>8 117</b>	<b>10 794</b>	<b>8 717</b>	<b>12 985</b>
<b>Fixed assets</b>					
Tilgodehavender fra salg og tjenesteydelser		12 854	13 033	3 275	5 789
Trade receivables					
Tilgodehavender hos tilknyttede virksomheder		0	1 616	9 275	6 330
Receivables from group enterprises					
Andre tilgodehavender		206	136	136	136
Other receivables					
Periodeafgrænsningsposter		231	137	173	49
Prepayments and accrued income					
Udskudt skatteaktiv		49	0	49	0
Deferred tax asset					
<b>Tilgodehavender</b>		<b>13 340</b>	<b>14 922</b>	<b>12 908</b>	<b>12 304</b>
<b>Receivables</b>					
<b>Likvide beholdninger</b>		<b>2 604</b>	<b>1 112</b>	<b>0</b>	<b>14</b>
<b>Cash at bank and in hand</b>					
<b>Omsætningsaktiver</b>		<b>15 944</b>	<b>16 034</b>	<b>12 908</b>	<b>12 318</b>
<b>Current assets</b>					
<b>Aktiver</b>		<b>24 061</b>	<b>26 828</b>	<b>21 625</b>	<b>25 303</b>
<b>Assets</b>					

# Balance - passiver

## Balance sheet - liabilities and equity

DKK '000	Note	Koncern Group		Moderselskab Parent company	
		2007/2008	2006/2007	2007/2008	2006/2007
Selskabskapital		1 000	1 000	1 000	1 000
Share capital					
Overkurs ved emission		2 000	2 000	2 000	2 000
Share premium account					
Reserve for nettoopskrivning efter den indre værdis metode		0	0	( 97)	( 2)
Reserve for net revaluation according to the equity method					
Foreslået udbytte for regnskabsåret		1 000	2 000	1 000	2 000
Proposed dividend for the year					
Overført resultat		1 761	1 075	1 858	1 077
Retained earnings					
<b>Egenkapital</b>		<b>5 761</b>	<b>6 075</b>	<b>5 761</b>	<b>6 075</b>
<b>Equity</b>					
Hensættelse til udskudt skat	6	0	143	0	143
Provision for deferred tax					
Andre hensatte forpligtelser		3 308	8 938	3 148	8 889
Other provisions					
<b>Hensatte forpligtelser</b>		<b>3 308</b>	<b>9 081</b>	<b>3 148</b>	<b>9 032</b>
<b>Provisions</b>					
Bankgæld		9 759	6 508	9 759	6 508
Bank loans					
Leverandører af varer og tjenesteydelser		756	1 488	725	1 341
Trade payables					
Selskabsskat		849	887	692	801
Corporation tax					
Anden gæld		1 927	2 789	1 490	1 546
Other payables					
Periodeafgrænsningsposter		1 701	0	50	0
Deferred income					
<b>Kortfristede gældsforpligtelser</b>		<b>14 992</b>	<b>11 672</b>	<b>12 716</b>	<b>10 196</b>
<b>Short-term debt</b>					
<b>Gældsforpligtelser</b>		<b>18 300</b>	<b>20 753</b>	<b>15 864</b>	<b>19 228</b>
<b>Debt</b>					
<b>Passiver</b>		<b>24 061</b>	<b>26 828</b>	<b>21 625</b>	<b>25 303</b>
<b>Liabilities and equity</b>					
Nærtstående parter	10				
Related parties					

# Egenkapitalopgørelse 2007/2008

## Statement of changes in equity 2007/2008

DKK '000					
Koncern	Selskabs- kapital	Overkurs ved emis- sion	Reserve, nettoop- skrivning	Overført overskud	I alt
Group	Share capital	Share premium account	Reserve for net re- valuation	Retained earnings	Total
Egenkapital pr. 1. maj 2007 Equity at 1 May 2007	1 000	2 000	0	3 075	6 075
Valutakursregulering vedrørende selvstændige udenlandske enheder Exchange adjustments relating to separate foreign legal entities	0	0	0	( 95)	( 95)
Årets resultat Net profit/(loss) for the year	0	0	0	781	781
Foreslået udbytte for regnskabsåret Proposed dividend for the year	0	0	0	1 000	1 000
Udbetalt udbytte Dividencen betalt	0	0	0	( 2 000)	( 2 000)
<b>Egenkapital pr. 30. april 2008</b> <b>Equity at 30 April 2008</b>	<b>1 000</b>	<b>2 000</b>	<b>0</b>	<b>2 761</b>	<b>5 761</b>
<b>Moderselskab</b>	<b>Selskabs- kapital</b>	<b>Overkurs ved emis- sion</b>	<b>Reserve, nettoop- skrivning</b>	<b>Overført overskud</b>	<b>I alt</b>
<b>Parent company</b>	<b>Share capital</b>	<b>Share premium account</b>	<b>Reserve for net re- valuation</b>	<b>Retained earnings</b>	<b>Total</b>
Egenkapital pr. 1. maj 2007 Equity at 1 May 2007	1 000	2 000	( 2)	3 077	6 075
Valutakursregulering vedrørende selvstændige udenlandske enheder Exchange adjustments relating to separate foreign legal entities	0	0	( 95)	0	( 95)
Årets resultat Net profit/(loss) for the year	0	0	0	781	781
Foreslået udbytte for regnskabsåret Proposed dividend for the year	0	0	0	1 000	1 000
Udbetalt udbytte Dividencen betalt	0	0	0	( 2 000)	( 2 000)
<b>Egenkapital pr. 30. april 2008</b> <b>Equity at 30 April 2008</b>	<b>1 000</b>	<b>2 000</b>	<b>( 97)</b>	<b>2 858</b>	<b>5 761</b>

Selskabskapitalen består af 1 aktie á nominelt DKK 1.000.000. Ingen aktier er tillagt særlige rettigheder.

The share capital consists of 1 share of a nominal value of DKK 1,000,000. No shares carry any special rights.

# Egenkapitalopgørelse 2006/2007

## Statement of changes in equity 2006/2007

DKK '000					
Koncern	Selskabs- kapital	Overkurs ved emis- sion	Reserve, nettoop- skrivning	Overført overskud	I alt
Group	Share capital	Share premium account	Reserve for net re- valuation	Retained earnings	Total
Egenkapital pr. 5. maj 2006 Equity at 5 May 2006	1 000	2 000	0	0	3 075
Valutakursregulering vedrørende selvstændige udenlandske enheder Exchange adjustments relating to separate foreign legal entities	0	0	0	(2)	(2)
Årets resultat Net profit/(loss) for the year	0	0	0	1 077	1 077
Foreslået udbytte for regnskabsåret Proposed dividend for the year	0	0	0	2 000	2 000
<b>Egenkapital pr. 30. april 2007</b> <b>Equity at 30 April 2007</b>	<b>1 000</b>	<b>2 000</b>	<b>0</b>	<b>3 075</b>	<b>6 075</b>
<b>Moderselskab</b>	<b>Selskabs- kapital</b>	<b>Overkurs ved emis- sion</b>	<b>Reserve, nettoop- skrivning</b>	<b>Overført overskud</b>	<b>I alt</b>
<b>Parent company</b>	<b>Share capital</b>	<b>Share premium account</b>	<b>Reserve for net re- valuation</b>	<b>Retained earnings</b>	<b>Total</b>
Egenkapital pr. 5. maj 2006 Equity at 5 May 2006	1 000	2 000	0	0	3 000
Valutakursregulering vedrørende selvstændige udenlandske enheder Exchange adjustments relating to separate foreign legal entities	0	0	(2)	0	(2)
Årets resultat Net profit/(loss) for the year	0	0	0	1 077	1 077
Foreslået udbytte for regnskabsåret Proposed dividend for the year	0	0	0	2 000	2 000
<b>Egenkapital pr. 30. april 2007</b> <b>Equity at 30 April 2007</b>	<b>1 000</b>	<b>2 000</b>	<b>(2)</b>	<b>3 077</b>	<b>6 075</b>

Selskabskapitalen består af 1 aktie á nominelt DKK 1.000.000. Ingen aktier er tillagt særlige rettigheder.

The share capital consists of 1 share of a nominal value of DKK 1,000,000. No shares carry any special rights.

# Noter til årsrapporten

## Notes to the annual report

Note	DKK '000	Koncern Group		Moderselskab Parent company	
		2007/2008	2006/2007	2007/2008	2006/2007
1	<b>Segmentoplysninger</b> <b>Segment information</b>				
	<b>Forretningsområder</b> <b>Business segments</b>				
	AuditBase System	28 020	21 924	21 099	18 051
	AuditBase System				
	Mirage System	3 381	3 687	2 398	3 066
	Mirage System				
	Ikke fordelt	176	564	176	564
	Not allocated				
		<b>31 577</b>	<b>26 175</b>	<b>23 673</b>	<b>21 681</b>
	<b>Geografiske markeder</b> <b>Geographical markets</b>				
	Danmark	6 926	12 903	6 919	12 903
	Denmark				
	Sverige	4 665	3 115	4 665	3 115
	Sweden				
	Norge	2 527	777	2 527	777
	Norway				
	Tyskland	1 238	1 058	463	437
	Germany				
	Storbritannien	16 177	8 091	9 055	4 218
	Great Britain				
	Andre	44	231	44	231
	Other				
		<b>31 577</b>	<b>26 175</b>	<b>23 673</b>	<b>21 681</b>
2	<b>Personaleomkostninger</b> <b>Personnel expenses</b>				
	Lønninger og gager	13 378	6 598	8 250	4 308
	Wages and salaries				
	Pensioner	820	342	713	305
	Pensions				
	Andre omkostninger til social sikring	65	143	65	29
	Other social security expenses				
		<b>14 263</b>	<b>7 083</b>	<b>9 028</b>	<b>4 642</b>
	<b>Gennemsnitligt antal beskæftigede medarbejdere</b> <b>Average number of employees</b>	<b>25</b>	<b>17</b>	<b>15</b>	<b>10</b>

Note	DKK '000	Møderelskab Parent company			
		2007/2008		2006/2007	
3	<b>Indtægt af kapitalandele i dattervirksomheder før skat</b> <b>Income from investments in subsidiaries before tax</b>			2007/2008	2006/2007
	Andel af resultat i dattervirksomheder før skat Share of profit/(loss) of subsidiaries before tax			449	363
				<b>449</b>	<b>363</b>
		<b>Koncern Group</b>		<b>Møderelskab Parent company</b>	
4	<b>Finansielle indtægter</b> <b>Financial income</b>	2007/2008	2006/2007	2007/2008	2006/2007
	Valutakursreguleringer Exchange rate adjustments	726	35	726	35
	Andre finansielle indtægter Other financial income	42	124	18	121
		<b>768</b>	<b>159</b>	<b>744</b>	<b>156</b>
5	<b>Finansielle omkostninger</b> <b>Financial expenses</b>			2007/2008	2006/2007
	Valutakursreguleringer Exchange rate adjustments	1 984	75	958	37
	Andre finansielle omkostninger Other financial expenses	577	193	563	187
		<b>2 561</b>	<b>268</b>	<b>1 521</b>	<b>224</b>
6	<b>Skat af årets resultat</b> <b>Tax on profit/(loss) for the year</b>			2007/2008	2006/2007
	Årets aktuelle skat Current tax for the year	849	887	692	801
	Årets udskudte skat Deferred tax for the year	( 192)	143	( 192)	143
	Skat i dattervirksomheder Tax of subsidiaries	0	0	157	86
	<b>Årets skat i alt</b> <b>Total tax for the year</b>	<b>657</b>	<b>1 030</b>	<b>657</b>	<b>1 030</b>

Note	DKK '000	Goodwill
7	<b>Immaterielle anlægsaktiver 2007/2008</b>	<b>Goodwill</b>
	<b>Intangible assets 2007/2008</b>	
<b>Koncern</b>		
<b>Group</b>		
	Kostpris pr. 1. maj	10 570
	Cost at 1 May	
	Tilgang i årets løb	0
	Additions for the year	
	Afgang i årets løb	0
	Disposals for the year	
	Kostpris pr. 30. april	10 570
	Cost at 30 April	
	Afskrivninger pr. 1. maj	1 000
	Depreciations at 1 May	
	Årets afskrivninger	2 152
	Depreciations for the year	
	Afskrivninger pr. 30. april	3 152
	Depreciations at 30 April	
	<b>Regnskabsmæssig værdi pr. 30. april</b>	<b>7 418</b>
	<b>Carrying amount at 30 April</b>	
<b>Moderselskab</b>		
<b>Parent company</b>		
	Kostpris pr. 1. maj	10 570
	Cost at 1 May	
	Tilgang i årets løb	0
	Additions for the year	
	Afgang i årets løb	0
	Disposals for the year	
	Kostpris pr. 30. april	10 570
	Cost at 30 April	
	Afskrivninger pr. 1. maj	1 000
	Depreciations at 1 May	
	Årets afskrivninger	2 152
	Depreciations for the year	
	Afskrivninger pr. 30. april	3 152
	Depreciations at 30 April	
	<b>Regnskabsmæssig værdi pr. 30. april</b>	<b>7 418</b>
	<b>Carrying amount at 30 April</b>	

Note	DKK '000	Goodwill
		Goodwill
<b>7</b>	<b>Immaterielle anlægsaktiver 2006/2007</b>	
	<b>Intangible assets 2006/2007</b>	
<b>Koncern</b>		
<b>Group</b>		
	Kostpris pr. 5. maj	0
	Cost at 5 May	
	Tilgang i årets løb	10 570
	Additions for the year	
	Afgang i årets løb	0
	Disposals for the year	
	Kostpris pr. 30. april	10 570
	Cost at 30 April	
	Afskrivninger pr. 5. maj	0
	Depreciations at 5 May	
	Årets afskrivninger	1 000
	Depreciations for the year	
	Afskrivninger pr. 30. april	1 000
	Depreciations at 30 April	
	<b>Regnskabsmæssig værdi pr. 30. april</b>	<b>9 570</b>
	<b>Carrying amount at 30 April</b>	
<b>Moderselskab</b>		
<b>Parent company</b>		
	Kostpris pr. 5. maj	0
	Cost at 5 May	
	Tilgang i årets løb	10 570
	Additions for the year	
	Afgang i årets løb	0
	Disposals for the year	
	Kostpris pr. 30. april	10 570
	Cost at 30 April	
	Afskrivninger pr. 5. maj	0
	Depreciations at 5 May	
	Årets afskrivninger	1 000
	Depreciations for the year	
	Afskrivninger pr. 30. april	1 000
	Depreciations at 30 April	
	<b>Regnskabsmæssig værdi pr. 30. april</b>	<b>10 570</b>
	<b>Carrying amount at 30 April</b>	

Note	DKK '000	Biler Cars	Indretning af lejede lokaler Improvement of rented offices	IT udstyr IT equipment
<b>8</b>	<b>Materielle anlægsaktiver 2007/2008</b> <b>Property, plant and equipment 2007/2008</b>			
<b>Koncern</b>	<b>Group</b>			
	Kostpris pr. 1. maj Cost at 1 May	902	62	705
	Valutakursregulering Exchange rate adjustments	( 45)	0	( 65)
	Tilgang i årets løb Additions for the year	302	0	40
	Afgang i årets løb Disposals for the year	( 450)	0	0
	<b>Kostpris pr. 30. april</b> <b>Cost at 30 April</b>	<b>709</b>	<b>62</b>	<b>680</b>
	Afskrivninger pr. 1. maj Depreciations at 1 May	214	8	223
	Valutakursregulering Exchange rate adjustments	( 37)	0	( 57)
	Årets afskrivninger Depreciations for the year	266	13	227
	Årets ned- og afskrivninger på afhændede aktiver Impairment and depreciation of sold assets for the year	( 105)	0	0
	<b>Afskrivninger pr. 30. april</b> <b>Depreciations at 30 April</b>	<b>338</b>	<b>21</b>	<b>393</b>
	<b>Regnskabsmæssig værdi pr. 30. april</b> <b>Carrying amount at 30 April</b>	<b>371</b>	<b>41</b>	<b>287</b>

**Moderselskab****Parent company**

Kostpris pr. 1. maj Cost at 1 May	569	62	525
Tilgang i årets løb Additions for the year	0	0	0
Afgang i årets løb Disposals for the year	( 450)	0	0
Kostpris pr. 30. april Cost at 30 April	119	62	525
Afskrivninger pr. 1. maj Depreciations at 1 May	91	8	124
Årets afskrivninger Depreciations for the year	54	13	155
Årets ned- og afskrivninger på afhændede aktiver Impairment and depreciation of sold assets for the year	( 105)	0	0
Afskrivninger pr. 30. april Depreciations at 30 April	40	21	279
<b>Regnskabsmæssig værdi pr. 30. april Carrying amount at 30 April</b>	<b>79</b>	<b>41</b>	<b>246</b>

Note	DKK '000	Biler Cars	Indretning af lejede lokaler Improvement of rented offices	IT udstyr IT equipment
<b>8</b>	<b>Materielle anlægsaktiver 2006/2007</b> <b>Property, plant and equipment 2006/2007</b>			
<b>Koncern Group</b>				
	Kostpris pr. 5. maj Cost at 5 May	0	0	0
	Tilgang i årets løb Additions for the year	902	62	705
	Afgang i årets løb Disposals for the year	0	0	0
	<b>Kostpris pr. 30. april Cost at 30 April</b>	<b>902</b>	<b>62</b>	<b>705</b>
	Afskrivninger pr. 5. maj Depreciations at 5 May	0	0	0
	Årets afskrivninger Depreciations for the year	214	8	223
	<b>Afskrivninger pr. 30. april Depreciations at 30 April</b>	<b>214</b>	<b>8</b>	<b>223</b>
	<b>Regnskabsmæssig værdi pr. 30. april Carrying amount at 30 April</b>	<b>688</b>	<b>54</b>	<b>482</b>
<b>Moderselskab</b>				
<b>Parent company</b>				
	Kostpris pr. 5. maj Cost at 5 May	0	0	0
	Tilgang i årets løb Additions for the year	569	62	525
	<b>Kostpris pr. 30. april Cost at 30 April</b>	<b>569</b>	<b>62</b>	<b>525</b>
	Afskrivninger pr. 5. maj Depreciations at 5 May	0	0	0
	Årets afskrivninger Depreciations for the year	91	8	124
	<b>Afskrivninger pr. 30. april Depreciations at 30 April</b>	<b>91</b>	<b>8</b>	<b>124</b>
	<b>Regnskabsmæssig værdi pr. 30. april Carrying amount at 30 April</b>	<b>478</b>	<b>54</b>	<b>401</b>

Note DKK '000

Kapitalandele i dattervirksomheder  
Parent company investments  
in subsidiaries

9 Finansielle anlægsaktiver 2007/2008  
Fixed asset investments 2007/2008

Moderselskab

Parent company

Kostpris pr. 1. maj Cost at 1 May	462
Tilgang i årets løb Additions for the year	0
Afgang i årets løb Disposals for the year	0
Kostpris pr. 30. april Cost at 30 April	462
Værdiregulering pr. 1. maj Value adjustments at 1 May	274
Valutakursregulering Exchange rate adjustments	(95)
Årets resultat før skat Net profit/(loss) for the year before tax	449
Skat på resultatandele Tax on share of profit/(loss)	(157)
Værdiregulering pr. 30. april Value adjustments at 30 April	471
<b>Regnskabsmæssig værdi pr. 30. april Carrying amount at 30 April</b>	<b>933</b>

Note DKK '000

Kapitalandele i dattervirksomheder  
Parent company investments  
in subsidiaries

9 Finansielle anlægsaktiver 2006/2007  
Fixed asset investments 2006/2007

Moderselskab

Parent company


Kostpris pr. 5. maj	0
Cost at 5 May	
Tilgang i årets løb	462
Additions for the year	
Afgang i årets løb	0
Disposals for the year	
<hr/>	
Kostpris pr. 30. april	462
Cost at 30 April	
<hr/>	
Værdiregulering pr. 5. maj	0
Value adjustments at 5 May	
Valutakursregulering	(3)
Exchange rate adjustments	
Årets resultat før skat	363
Net profit/(loss) for the year before tax	
Skat på resultatandele	(86)
Tax on share of profit/(loss)	
<hr/>	
Værdiregulering pr. 30. april	274
Value adjustments at 30 April	
<hr/>	
<b>Regnskabsmæssig værdi pr. 30. april</b>	<b>736</b>
<b>Carrying amount at 30 April</b>	

**Note****Grundlag  
Basis****10 Nærtstående parter****Related parties**

Bestemmende indflydelse	<b>Sebjerggaard ApS</b>	<b>100%</b>	<b>Hovedaktionær Controlling shareholder</b>
Controlling interest			
Øvrige nærtstående parter	Peter Lerbrandt		Bestyrelsesformand Chairman of Supervisory Board
Other related parties	Lars Damsgaard Andersen		Bestyrelsesmedlem Member of Supervisory Board
	Claus Bak Petersen		Bestyrelsesmedlem, 100% ejer af Sebjerggaard ApS Member of Supervisory Board, 100% owner of Sebjerggaard ApS

Herudover har der ikke i årets løb været gennemført transaktioner med bestyrelse, direktion, ledende medarbejdere, væsentlige aktionærer, tilknyttede virksomheder eller andre nærtstående parter.

Apart from the above, there have been no transactions with the Supervisory Board, Executive Board, senior employees, significant shareholders, group enterprises or other related parties.



2007/2008 © Auditdata A/S  
[www.auditdata.com](http://www.auditdata.com)